

# ДИНАМИКА РАЗВИТИЯ ИНСТИТУТА СЕМЬИ В КАЗАХСТАНЕ

---

**Жулдызай Искакова<sup>1\*</sup>,**  
**Наталья Калашникова<sup>2</sup>,**  
**Асем Алдангаркызы<sup>3</sup>,**  
**Надия Гайнутдинова<sup>4</sup>**

<sup>1\*</sup> PhD, и.о. доцента кафедры Ассамблеи народа Казахстана, Евразийский национальный университет им. Л.Н. Гумилева,  
г. Астана, e-mail: zhuldyzay89@gmail.com

<sup>2</sup> доктор политических наук, заведующая кафедрой Ассамблеи народа Казахстана, Евразийский национальный университет  
им. Л.Н. Гумилева, г. Астана

<sup>3</sup> докторант Казахского национального университета  
им. аль-Фараби, г. Алматы

<sup>4</sup> студент кафедры политологии, Евразийский национальный университет им. Л.Н. Гумилева, г. Астана

---

*doi.org/10.52536/2415-8216.2024-3.03*

---

**Аннотация.** В сфере демографического развития Республики Казахстан наблюдаются изменения тенденции в формировании института семьи, этнической структуры населения и динамике миграционных процессов. Целью статьи является изучение ключевых динамических показателей развития института семьи по итогам последней переписи населения в 2021 году.

В рамках статьи рассмотрены основные тенденции рождаемости, доля многодетных, количество браков и разводов. Также проанализированы показатели репродуктивных намерений (планов) по количеству детей. В качестве источников использованы официальные сведения государственной статистики. Таким образом, впервые для Казахстана в сравнительной призма комплексно исследованы демографические особенности современного состояния института семьи по итогам национальных переписей.

В целом, в результате глобальных социальных, гендерных изменений происходит определенная трансформация института семьи в Казахстане. Вероятно, в среднесрочной перспективе это будет способствовать появлению новых зон коллективной ответственности между обществом и государством.

*Ключевые слова: рождаемость, институт семьи, брак, развод, перепись населения.*

## ҚАЗАҚСТАНДАҒЫ ОТБАСЫ ИНСТИТУТЫНЫҢ ДАМУ ДИНАМИКАСЫ

**Жұлдызай Ысқақова<sup>1\*</sup>, Наталья Калашникова<sup>2</sup>, Әсем Алдангарқызы<sup>3</sup>,  
Надия Гайнутдинова<sup>4</sup>**

<sup>1</sup> PhD, Қазақстан халқы Ассамблеясы кафедрасының доцентінің м.а., Л. Н. Гумилев атындағы Еуразия ұлттық университеті, Астана қ., e-mail: zhuldyzay89@gmail.com

<sup>2</sup> Саяси ғылымдар докторы, Қазақстан халқы Ассамблеясы кафедрасының меңгерушісі, Л. Н. Гумилев атындағы Еуразия ұлттық университеті, Астана қ.

<sup>3</sup> әл-Фараби атындағы Қазақ ұлттық университетінің докторанты, Алматы қ.

<sup>4</sup> Саясаттану кафедрасының студенті, Л. Н. Гумилев атындағы Еуразия ұлттық университеті, Астана қ.

**Аңдатпа.** Қазақстан Республикасының демографиялық даму саласында отбасы институтының қалыптасу тенденцияларының, халықтың этникалық құрылымының және көші-кон процестерінің динамикасының өзгерістері байқалады. Мақаланың мақсаты - 2021 жылғы соңғы халық санағының нәтижелері бойынша отбасы институтының дамуының негізгі динамикалық керсеткіштерін зерттеу.

Мақалада туу керсеткішінің негізгі тенденциялары, көп балалы отбасылардың үлесі, некелер мен ажырасулар саны қарастырылған. Сондай-ақ репродуктивті ниеттердің көрсеткіштері талданған (жоспарлар) балалар саны бойынша. Дереккөз ретінде мемлекеттік статистиканың ресми ақпараттары пайдаланылды. Осылайша, бірінші рет үшін Қазақстан салыстырмалы түрде призманы жан-жақты демографиялық заманауи ерекшеліктері отбасы институтының жағдайы ұттық нәтижелер санақтар.

Жалпы, нәтижесінде жаһандық әлеуметтік жыныстық өзгерістер белгілі бар отбасы институтын қайта құру Қазақстанда. Ішінде шығар орта мерзімді перспективада бұл үлес қосады жаңа аймақтардың пайда болуы ұжымдық жауапкершілік қоғам мен арасындағы мемлекет тарапынан.

**Түйін сөздер:** құнарлылық, отбасы институты, неке, ажырасу, халық санағы.

---

## DEVELOPMENT DYNAMICS OF THE FAMILY INSTITUTION IN KAZAKHSTAN

**Zhuldyzai Iskakova<sup>1</sup>, Natalia Kalashnikova<sup>2</sup>, Asem Aldangarkyzy<sup>3</sup>, Nadiya Gainutdinova<sup>4</sup>**

<sup>1</sup> PhD, Acting Associate Professor of the Department of the Assembly of the People of Kazakhstan, L.N. Gumilev Eurasian National University, Astana, e-mail: zhuldyzay89@gmail.com

<sup>2</sup> Doctor of Political Sciences, Head of the Department of the Assembly of the People of Kazakhstan, L.N. Gumilev Eurasian National University, Astana

<sup>3</sup> Doctoral student of Al-Farabi Kazakh National University, Almaty

<sup>4</sup> Student of Political Science Department, L.N. Gumilev Eurasian National University, Astana

**Abstract.** In the sphere of demographic development of the Republic of Kazakhstan, there are changes in trends in the formation of the family institution, the ethnic structure of the population and the dynamics of migration processes. The purpose of the article is to study the key dynamic indicators of the development of the family institution based on the results of the latest population census in 2021.

The article examines the main trends in the birth rate, the proportion of large families, the number of marriages and divorces. Indicators of reproductive intentions (plans) by number of children were also analyzed. Official information from state statistics was used as sources.

Thus, for the first time in Kazakhstan, the demographic features of the current state of the family institution based on the results of national censuses have been comprehensively studied in a comparative prism.

In general, as a result of global social and gender changes, a certain transformation of the institution of family in Kazakhstan is taking place. Probably, in the medium term, this will contribute to the emergence of new areas of collective responsibility between society and the state.

**Keywords:** *birth rate, family institution, marriage, divorce, population census.*

---

## **Введение**

Демографические тенденции играют ключевую роль в формировании социальной, культурной, экономической и политической обстановки в государстве. Понимание этих тенденций и их динамики необходимо для разработки эффективных стратегий в сфере демографии.

В ноябре 2022 года численность населения планеты превысила 8 млрд человек. Исследователь Р. Джон Эйткен отмечает, что следующий демографический этап в мире будет характеризоваться переходом от высокой смертности и рождаемости к более низким показателям [1]. Эта тенденция ярко выражена в последние десятилетия, особенно в развитых странах, таких как Южная Корея. За последние годы там наблюдается значительное снижение уровня рождаемости, что может привести к системному снижению населения. Около 80% молодых людей в возрасте 19-34 лет не состоят в браке, при том, что 96% детей в Южной Корее рождаются в браке [2].

Аналогичные тенденции можно наблюдать и в других регионах, включая Россию. Суммарный коэффициент рождаемости в стране снизился до 1,4 в 2022 году, что указывает на уменьшение числа детей, которых рождает одна женщина за ее репродуктивный период [3].

По прогнозам Института показателей и оценки здоровья (ИНМЕ), в 2050 году в большинстве государств суммарный коэффициент рождаемости будет ниже уровня простого воспроизводства в 2,1 ребенка на женщину и будет даже ниже 1,50 [4]. В этот период наибольший прирост населения ожидается в странах Африки, что создает существенные вызовы для разработки стратегий по управлению демографическими процессами [5].

В контексте Казахстана, который пережил значительный рост населения за последние два десятилетия, важно отметить, что основной фактор этого роста - высокий уровень рождаемости. Тем не менее, наблюдается устойчивая тенденция к уменьшению показателей брачности и увеличению среднего возраста вступления в брак. Эти изменения вынуждают нас задуматься о будущем института семьи и его роли в обществе.

В свете этих фактов данная статья представляет собой анализ демографических процессов в Казахстане, основанный на данных переписи населения 2021 года и последующих наблюдениях. Она рассматривает тенденции в рождаемости, брачности и разводимости через призму концепции демографического перехода, помогая понять эволюцию семейных структур в стране.

### **Методы исследования**

В данной статье проведен глубокий анализ, опирающийся на статистические данные и сравнительный анализ, предоставленные официальными источниками государственных органов. Кроме того, был проведен обзор экспертных оценок, касающихся важных аспектов семейной политики.

Через призму компаративистского подхода были рассмотрены ключевые показатели брачности и рождаемости на основе данных национальных переписей населения. Этот подход позволил выявить не только текущие тенденции, но и сравнить их с прошлыми данными, что позволяет лучше понять эволюцию демографических процессов в рассматриваемых странах.

Кроме того, были проанализированы показатели планирования деторождения с использованием прогностических моделей. Это позволяет делать выводы о том, какие изменения ожидаются в будущем и как они могут повлиять на демографическую ситуацию в регионе. Такой подход к анализу дает более глубокое понимание долгосрочных тенденций и позволяет разработать более эффективные стратегии в сфере демографии и семейной политики.

### **Результаты исследования**

В последние десять лет в Казахстане наблюдался стабильный рост показателя рождаемости. В 2020-2021 годах был зафиксирован рекордный уровень рождаемости за всю историю статистического учета. На свет появилось 426 824 и 446 491 младенца соответственно. Однако в 2023 году этот показатель снизился до 388 428 новорожденных, что ниже уровня 2022 года (403 893).

Одной из важных причин этого спада стало вступление в активный репродуктивный возраст малочисленного поколения, родившегося в конце 1990-х и в начале 2000-х годов, а также увеличение возраста первого брака у женщин и мужчин.

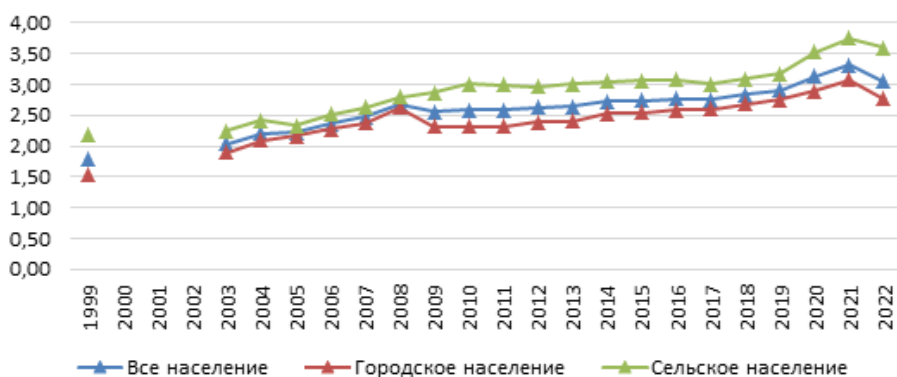
Тем не менее, несмотря на это, уровень рождаемости в 2023 году остается высоким. На одну женщину приходится 2,96 детей в целом, 2,63 в городских районах и 3,59 - в сельской местности.

Согласно прогнозам Института показателей и оценки здоровья, к 2050 году Казахстан, несмотря на определенное снижение суммарного коэффициента рождаемости, останется одной из стран, не сталкивающихся с проблемами воспроизводства численности населения [4].

По прогнозам отечественных и мировых экспертов, в стране к 2025 году ожидается некоторое снижение количества новорожденных, однако в последующем этот показатель начнет снова возрастать. Тем не менее, в период с 2040 по 2050 годы ежегодные темпы роста рождаемости вновь замедлятся, сокращаясь с 2% до 0,5%.

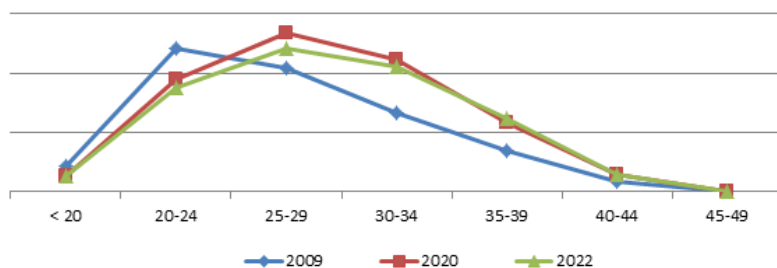
Эти прогнозы связаны с демографическими особенностями 1990-х и начала 2000-х годов, когда было зафиксировано снижение рождаемости. В настоящее время дети из этой возрастной когорты начинают вступать в репродуктивный возраст, что создает «волну демографического эха». Этот феномен оказывает влияние на динамику рождаемости и будет ощущаться в ближайшие десятилетия.

**Рисунок 1.** Коэффициент суммарной рождаемости в Республике Казахстан



Источник: Бюро национальной статистики АСПиР РК

**Рисунок 2.** Возрастная модель рождаемости



Источник: Бюро национальной статистики АСПиР РК

Более половины всех родившихся зарегистрировано в 6-ти регионах страны: в Туркестанской (14,4%), Алматинской областях (8,6%), г.Алматы (8,9%), г.Шымкент (7,9%), г.Астана (7,5%) и Жамбылской области (6,6%).

С 2020 года рекордные числа родившихся обеспечивались за счет рождения и последующих дет. Если в 2018 году эта доля составляла 19,7%, то ее уровень значительно вырос, достигнув более 29% в 2022 году.

Наибольший вклад в рождение 4-х и более детей внесли женщины Туркестанской – 19%, Алматинской – 9,5%, Жамбылской – 7,6%, Мангыстауской (7%) областей и города Шымкент – 9% [7].

Наиболее высокий показатель рождаемости прослеживается в наименее экономические развитых регионах. В 2021 году наибольший уровень бедности наблюдался в Туркестанской (9,8%), Мангыстауской (8,6%) областях.

В структуре рождаемости по итогам национальной переписи 2021 года следует выделить следующие ключевые аспекты. В первую очередь, основную долю женщин по числу рожденных детей (91,7%) составляют пять этнических групп: казахи (63,9%), русские (20,5%), украинцы (3%), узбеки (2,9%), уйгуры (1,4%) [8].

При этом в контексте естественного процесса воспроизводства населения важно отметить, что этническая структура республики характеризуется высоким уровнем старения европейского этноса, в частности, русских и украинцев, у которых удельный вес пожилого населения в возрасте старше 65 лет составил 17,3% и 23,3% соответственно. Тогда как казахи, узбеки, уйгуры являются относительно молодыми нациями, так как согласно данным переписи 2021 года, удельный вес пожилого населения в возрасте 65 лет и старше в данных этнических группах не достигает и 10% от общей численности населения (5,5%, 4,8% и 7,2% соответственно) [8].

В региональном разрезе наибольшее количество женщин, указавших рожденных детей, проживают в г. Алматы, Алматинской и Туркестанской областях. В Северо-Казахстанской и Западно-Казахстанской областях зафиксированы наименьшие показатели. Также стоит отметить, что значительное число женщин приходится на Карагандинскую и Восточно-Казахстанскую области, однако здесь важно подчеркнуть, что в 2022 году оба региона изменили территориальные границы и были разделены на две части, соответственно количественный состав может быть другим. В каждом из указанных регионов проживает свыше 500 тысяч женщин, указавших количество рожденных детей. Максимальная численность наблюдается в г. Алматы – 828 963 человек, наименьшая в Северо-Казахстанской области – в 226 458 человек. В совокупности на три города республиканского значения приходится 21,6% от общей численности женщин, указавших и имеющих детей.

Средний возраст матери при рождении ребенка в 2022 году составил 29,5 года. По национальности матери родилось 80,5% казахов, 6,8% русских и 4,8% узбеков.

Исходя из данных переписи 2021 года, можно констатировать, что казахский этнос, в большинстве своем проживающий в южных регионах страны, формирует основную долю женщин по числу рожденных детей – 63,9%, и как следствие, является ключевым фактором увеличения коэффициента рождаемости в целом по республике. Таким образом, в ближайшие годы именно казахский этнос будет доминирующим демографическим дивидендом, обеспечивающим устойчивый рост населения страны.

Анализ текущего состояния института семьи выявляет несколько научно значимых тенденций.

#### *Сокращается средний размер семей*

Во-первых, результаты национальной переписи 2021 года показывают рост числа семей в республике, однако средний размер семей сокращается.

Например, если в 1999 году в Казахстане было зарегистрировано 3 532 167 семей, то в 2021 году их число возросло до 5 578 947. Тем не менее, из общего числа семей (3 633 869), воспитывающих детей, абсолютное большинство (3 316 771) имеют 1-3 ребенка, что составляет 91,3%. Таким образом, доля многодетных семей незначительна и составляет 8,7% [9].

**Таблица 1.** Число и средний размер семьи в Казахстане

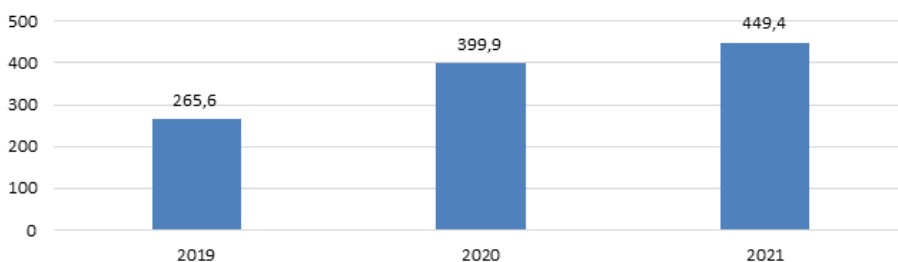
Число семей			Средний размер семьи		
1999	2009	2021	1999	2009	2021
3 532 167	4 022 411	5 578 947	4	3,5	3,2

*Источник: Бюро национальной статистики АСПиР РК*

В разрезе региональной характеристики согласно данным переписи 2021 года, единственным регионом, где не произошло сокращения, а наоборот наблюдается рост среднего размера семьи стала Кызылординская область. Этот показатель вырос с 4 в 2009 году до 4,2 в 2021 году. Также следует обозначить, что в Атырауской области в межпереписной период не произошло никаких изменений, средний размер семьи в 2009 и 2021 годах зафиксировался на уровне 3,8. В свою очередь в большинстве регионов республики имеется уменьшение на 0,3 показателя [10].

С другой стороны, по данным Министерства труда и социальной защиты населения РК, ежегодно отмечается положительная динамика роста численности многодетных семей. В частности, в национальном докладе «Казахстанские семьи – 2022» приводится следующая статистика министерства: в 2020 году насчитывалось 399,9 тысяч многодетных семей, в 2021 году – 449,4 тысяч [11]. Хотя по данным переписи населения 2021 года количество семей, имеющих более 4 детей, составило 317 158 семей. В статистической характеристике имеются определенные расхождения, вероятно, связанные с разными методологическими подходами в расчетах.

**Рисунок 3.** Динамика роста численности многодетных семей, тыс. чел.



*Источник: Национальный доклад «Казахстанские семьи – 2022»*

Между тем, как известно, с 2020 года в стране выплачивается государственное пособие многодетным семьям без учета их доходов. В 2023 году данными выплатами в среднем было охвачено 540,8 тысяч семей [12].

Касательно региональной характеристики следует отметить, что с учетом того, что рост рождаемости наблюдается в основном на юге страны, то и наибольшее количество многодетных семей фиксируется в Туркестанской, Алматинской, Жамбылской, Кызылординской областях. Наименьший коэффициент традиционно отмечается в Северо-Казахстанской области.

В целом следует отметить, что в Казахстане продолжает сокращаться средний размер семей, но при этом увеличивается количество семей.

*В стране прослеживается тренд на малодетность*

В Казахстане прослеживается явный тренд к малодетности, который имеет серьезное значение для демографической ситуации в стране. Фактор планирования детей играет ключевую роль в вопросе воспроизводства населения, и здесь проявляется следующая тенденция: из числа женщин в репродуктивном возрасте от 15 до 49 лет лишь 64,3% планируют рождение не более двух детей, причем большинство из них проживает в городах. Этот факт формирует тренд к малодетности, поскольку только 35,7% женщин планируют иметь троих и более детей (17,4% - трое детей, 12,3% - четверо детей, 6,0% - пять и более детей).

Наибольшее количество женщин, желающих иметь четверых и более детей, наблюдается в молодежной возрастной группе от 25 до 29 лет, что составляет 25% от их общего числа. Однако всего лишь 18,3% из общего количества женщин, планирующих рождение детей, стремятся к тому, чтобы стать многодетными матерями. Эти данные свидетельствуют о том, что тенденция к малодетности продолжает укрепляться, что может иметь серьезные последствия для демографической структуры и перспектив воспроизводства населения в будущем [8].

**Таблица 1.** Численность женщин, планирующих рождение детей по возрастным группам

Возрастные группы	Общая численность женщин, планирующих рождение детей	Количество детей				
		1	2	3	4	5 и более детей
15-19	131 943	35 800	41 983	22 525	22 241	9 394
20-24	121 874	40 743	33 934	21 605	18 364	7 228
25-29	182 418	56 205	47 564	32 757	28 488	17 404
30-34	183 479	63 458	46 213	31 526	27 831	14 451
35-39	234 720	79 960	64 593	47 953	29 229	12 985
40-44	128 745	64 996	41 464	22 285	-	-
45-49	41 732	26 635	15 097	-	-	-
<b>Всего</b>	<b>1 024 911</b>	<b>367 797</b>	<b>290 848</b>	<b>178 651</b>	<b>126 153</b>	<b>61 462</b>

*Источник: Бюро национальной статистики АСПиР РК*

Наибольшая численность женщин, планирующих рождение детей, отмечается в г. Алматы, Алматинской области и столице страны (138 150, 100 945 и 89 789 человек соответственно). В Северо-Казахстанской области был обозначен наименьший показатель планирования – 24 744 человек [8].

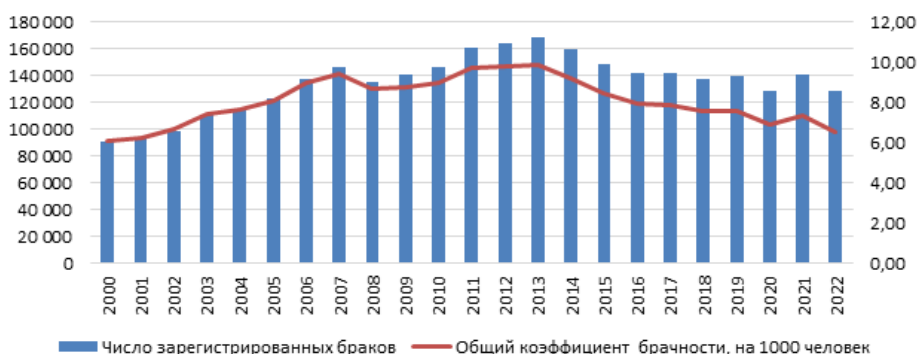
Важно также отметить, что согласно результатам переписи 2021 года, из числа женщин указавших рожденных детей (7 096 604 человек), 15,2% не имеют ни одного ребенка (1 745 094 человек) [8].

Результаты переписи 2021 года говорят о том, что большинство женщин репродуктивного возраста планируют родить не более двух детей, что, вероятно, окажет значительное влияние на демографические тенденции воспроизводства населения.

#### *В Казахстане трансформируется институт брака и семьи*

В Казахстане 63,1% мужчин и 58,9% женщин состоят в браке. Эти показатели незначительно выросли по сравнению с итогами переписи 2009 года (57,1% и 52,2% соответственно) [10]. Учитывая современный характер сосредоточения населения в регионах республики и общий коэффициент рождаемости, неудивительно, что высокий уровень брачности фиксируется в южных областях. Это Алматинская и Туркестанская области, а также г. Алматы. Северо-Казахстанская область продолжает находиться в довольно неустойчивой ситуации в вопросе воспроизводства населения. В регионе заключается наименьшее число браков, отмечается низкий уровень рождаемости. Уже сегодня в области возникают проблемы трудоустройства.

**Рисунок 4. Браки в Республике Казахстан**



*Источник: Бюро национальной статистики АСПиР РК*

Отдельного внимания заслуживает фактор незарегистрированных отношений. В частности, 6,5% женщин и 6,1% мужчин состоят в незарегистрированном браке [10]. Замер мнения сельской молодежи, осуществленный научно-исследовательским центром «Молодежь» в 2023 году показывает, что 12,8% опрошенных отмечают, что официальная регистрация не обязательна. Это может быть связано с личными, религиозными и культурными аспектами. В свою очередь 8% респондентов считают

достаточным проведение религиозного обряда, при этом на 2% выше данную возможность отметили девушки [13]. То есть сегодня каждый пятый молодой сельский житель не считает обязательным официальную регистрацию брака. Таким образом, тенденции касательно незарегистрированных отношений говорят об изменениях в обществе касательно зарегистрированного брака как единственной формы создания семьи.

Изменение брачности населения Республики Казахстан, наметившееся после обретения независимости, продолжилось также и в последнем межпереписном периоде. Эти изменения были вызваны экономическим кризисом, резким падением уровня жизни населения и трансформацией социальной системы в целом. В свою очередь это привело к откладыванию браков в молодых и средних возрастных группах и частичному отказу от вступления в брак, в том числе в повторный брак, в старших возрастных группах. Самыми благоприятными для вступления в первый брак оказались 2007 и 2013 годы, когда наряду с реализацией отложенных браков, была высока интенсивность вступления в первый брак в молодом возрасте.

В последние годы в стране наблюдается снижение вступление в первый брак. Одним из факторов снижения количества браков является особенность половозрастной структуры населения, вступающей в брак. Необходимо отметить, в 2022 году средний возраст вступления в первый брак у мужчин составил 28 лет, у женщин - 25,2.

В целом в контексте развития традиционных брачно-семейных отношений следует отметить, что по итогам переписи 2021 года из числа женщин, указавших количество рожденных детей (5 351 510 человек, без учета женщин, не имеющих ни одного ребенка):

- ✓ преобладают женщины с двумя детьми во всех крупных этносах республики;
- ✓ никогда не состояли в браке – 22% (1 180 834 человек);
- ✓ вдовы – 11% (589 229 человек);
- ✓ расторгли брак – 8,9% (475 363 человека);
- ✓ состоят в незарегистрированном браке – 6,5% (346 697 человек).

В научно-экспертном поле страны уже несколько лет поднимается проблема увеличения количества разводов, и как следствие, нивелирование традиционных семейных ценностей.

Важно подчеркнуть, что больше всего разводятся не молодые пары. Мужчины и женщины одинаково чаще разводятся в возрастном диапазоне 35-49 лет. То есть, это граждане с установившимися социальными и экономическими связями, вероятно, имеющие определенное количество детей. Следом идет молодежная группа в возрасте 25-34 года (в 2023 году в Казахстане был повышен возрастной ценз молодежи до 35 лет).

Между тем тройку антилидеров по количеству разводов возглавил г. Алматы, следом идут Восточно-Казахстанская и Карагандинская области. Здесь необходимо подчеркнуть, что Карагандинская область по итогам переписей 1999, 2009 и 2021 годов всегда демонстрировала высокие показатели разводимости. Согласно данным предыдущих переписей, регион был лидером данного антирейтинга.

**Рисунок 5. Разводы в Республике Казахстан**



*Источник: Бюро национальной статистики АСПиР РК*

Таким образом, свыше 40% женщин не состояли или расторгли брак, или являются вдовами. В силу низкой продолжительности жизни мужчин по сравнению с женщинами, вдовы в абсолютном большинстве представлены женщинами более старшего поколения с совершеннолетними детьми (на долю женщин репродуктивного возраста 18-49 лет приходится 15% от общего числа овдовевших женщин). За исключением фактора вдов складывается ситуация, при которой у женщин, никогда не состоявших или расторгших брак (на долю женщин репродуктивного возраста 18-49 лет приходится 67%), дети могут воспитываться в неполных семьях и, вероятно, будут проходить более сложный этап социализации.

### **Выводы**

Социальные трансформации в Казахстане являются объектом исследований множества аналитических центров, которые ежегодно публикуют национальные доклады, анализирующие текущие демографические тенденции и институт семьи. Одним из значимых источников данных является доклад «Молодежь Казахстана» научно-исследовательского центра «Молодежь», в котором с 2013 года системно анализируются демографические процессы среди молодежи. В докладе 2023 года выявлены важные тенденции: повышение среднего возраста вступления в брак и возраста матери при рождении ребенка.

С 2020 года Казахстанский институт общественного развития публикует национальный доклад «Казахстанские семьи», в котором представлены ключевые тренды развития института семьи и выявлены проблемные зоны. Важным моментом является использование социологических исследований наряду с официальной статистикой, что позволяет получать более точные и разнообразные данные.

В результате анализа современных отечественных исследований и текущих условий демографического развития Казахстана можно утверждать, что семейные установки претерпевают значительные изменения. Это подтверждает гипотезу о трансформации института семьи, что может оказывать как положительное, так и негативное воздействие на демографическую структуру страны.

В среднесрочной перспективе Казахстан не столкнется с проблемой естественного воспроизводства населения, если не учитывать потенциальные риски массовой миграции. Это выгодно отличает страну на фоне многих развитых и развивающихся государств, проводящих политику повышения рождаемости.

Основная доля рождаемости приходится на казахский этнос, преимущественно проживающий на юге страны. Однако низкие коэффициенты брачности и рождаемости в Северо-Казахстанской области вызывают беспокойство и требуют мер по замещению трудовых ресурсов.

В вопросе качественного развития брачно-семейных институций необходимо обозначить текущие проблемные зоны. В частности, продолжает сохраняться высокий уровень разводимости. Это создает условия для формирования неполных семей, что может негативно сказываться на социализации детей. Статистика показывает, что чаще разводятся люди в возрасте 35–49 лет, что опровергает распространенное мнение о нестабильности браков среди молодежи.

Таким образом, современные демографические процессы меняют структуру института семьи в Казахстане. Для более адекватного реагирования на изменения требуется продолжать вести мониторинг и исследование демографических процессов: регулярное проведение социологических исследований и национальных переписей для получения актуальных данных и анализа тенденций, что позволит своевременно корректировать государственную политику в сфере семейных отношений.

Демографические процессы и семейные установки в Казахстане требуют внимательного мониторинга и разработки комплексных мер для обеспечения устойчивого развития института семьи и общества в целом.

*Статья подготовлена в рамках проекта Жас галым Комитета науки Министерства науки и высшего образования Республики Казахстан (Грант № AP13268911).*

---

#### Список литературы:

1. Р. Джон Эйткен, Меняющаяся волна человеческой рождаемости, Воспроизводство человека, Том 37, Выпуск 4, апрель 2022 г., страницы 629–638, <https://doi.org/10.1093/humrep/deac011>.
2. Over 80% of South Koreans aged 19-34 are Unmarried, a First in Recorded History // <https://www.allkpop.com/article/2023/11/over-80-of-south-koreans-aged-19-34-are-unmarried-a-first-in-recorded-history>
3. Суммарный коэффициент рождаемости. Данные Федеральной службы государственной статистики РФ [Электронный ресурс]. URL: <https://rosstat.gov.ru/folder/12781#> (дата обращения 9 июня 2024 года).
4. Population Forecasting. Total fertility rate, Global, Female, 1950–2100. The Institute for Health Metrics and Evaluation. [Электронный ресурс]. URL: <https://vizhub.healthdata.org/population-forecast/>, (дата обращения 14 декабря 2023 года).
5. Доклад народонаселении мира, 2023 год. ООН, стр. 7, (дата обращения 14 декабря 2023 года).

6. Бюро национальной статистики Агентства по стратегическому планированию и реформам Республики Казахстан: официальные данные. [Электронный ресурс]. URL: <https://stat.gov.kz/ru/news/o-rozhdaemosti-v-2022-godu/>, (дата обращения 14 декабря 2023 года).
7. Официальный портал Правительства Республики Казахстан. [Электронный ресурс]. URL: <https://www.gov.kz/memleket/entities/enbek/press/news/details/277743?lang=ru>, (дата обращения 14 декабря 2023 года).
8. Статистический сборник «Национальный состав, вероисповедание и владение языками в Республике Казахстан». Агентство по стратегическому планированию и реформам Республики Казахстан Бюро национальной статистики. 2023 - 541 стр. (дата обращения 14 декабря 2023 года).
9. Краткие итоги переписи населения 1999 года в Республике Казахстан. Статистический сборник /Под редакцией А.А. Смаилова /. - Алматы, 1999 - 211 стр. (дата обращения 14 декабря 2023 года, стр. 2).
10. Статистический сборник «Брак и семья». Агентство по стратегическому планированию и реформам Республики Казахстан Бюро национальной статистики. 2023 - 147 стр. (дата обращения 14 декабря 2023 года).
11. Национальный «Казахстанские семьи – 2022», Астана, 2022, стр. 200. (дата обращения 14 декабря 2023 года, стр. 129).
12. Министерство труда и социальной защиты населения РК. С начала 2023 года многодетные семьи получили пособия на сумму 376,6 млрд тенге. Электронный ресурс]. URL: <https://www.gov.kz/memleket/entities/enbek/press/news/details/670994?lang=ru>. (дата обращения 14 декабря 2023 года, стр. 5-6).
13. Аналитический доклад по результатам социологического исследования «Социокультурные аспекты развития сельской молодежи». Астана, 2023, стр. 207. (дата обращения 14 декабря 2023 года, стр. 148-149).

#### References:

1. R. Dzhon Ehitken, Menyayushchayasya volna chelovecheskoj rozhdaemosti, Vosпроизводство cheloveka, Tom 37, Vypusk 4, aprel' 2022 g., stranitsy 629–638, <https://doi.org/10.1093/humrep/deac011>.
2. Over 80% of South Koreans aged 19-34 are Unmarried, a First in Recorded History // <https://www.allkpop.com/article/2023/11/over-80-of-south-koreans-aged-19-34-are-unmarried-a-first-in-recorded-history>.
3. Summarnyy koefitsiyent rozhdayemosti. Dannyye Federal'noy sluzhby gosudarstvennoy statistiki RF [Elektronnyy resurs]. URL: <https://rossstat.gov.ru/folder/12781#> (data obrashcheniya 9 iyunya 2024 goda).
4. Population Forecasting. Total fertility rate, Global, Female,1950–2100. The Institute for Health Metrics and Evaluation. [Elektronnyy resurs]. URL: <https://vizhub.healthdata.org/population-forecast/>, (data obrashcheniya 14 dekabrya 2023 goda).
5. Doklad narodonaselenii mira, 2023 god. OON, str. 7, (data obrashcheniya 14 dekabrya 2023 goda).
6. Byuro natsional'noi statistiki Agentstva po strategicheskomu planirovaniyu i reformam Respubliki Kazakhstan: ofitsial'nye dannye. [Elektronnyy resurs]. URL: <https://stat.gov.kz/ru/news/o-rozhdaemosti-v-2022-godu/>, (data obrashcheniya 14 dekabrya 2023 goda).
7. Ofitsial'nyi portal Pravitel'stva Respubliki Kazakhstan. [Elektronnyy resurs]. URL: <https://www.gov.kz/memleket/entities/enbek/press/news/details/277743?lang=ru>, (data obrashcheniya 14 dekabrya 2023 goda).
8. Statisticheskii sbornik «Natsional'nyi sostav, veroispovedanie i vladenie yazykami v Respublike Kazakhstan». Agentstvo po strategicheskomu planirovaniyu i reformam Respubliki Kazakhstan Byuro natsional'noi statistiki. 2023 - 541 str. (data obrashcheniya 14 dekabrya 2023 goda).

9. Kratkie itogi perepisi naseleniya 1999 goda v Respublike Kazakhstan. Statisticheskii sbornik /Pod redaktsiei A.A. Smailova /. - Almaty, 1999 - 211 str. (data obrashcheniya 14 dekabrya 2023 goda, str. 2).
10. Statisticheskii sbornik «Brak i sem'YA». Agentsvo po strategicheskomu planirovaniyu i reformam Respubliki Kazakhstan Byuro natsional'noi statistiki. 2023 - 147 str. (data obrashcheniya 14 dekabrya 2023 goda).
11. Natsional'nyi «Kazakhstanskii sem'i – 2022», Astana, 2022, str. 200. (data obrashcheniya 14 dekabrya 2023 goda, str. 129).
12. Ministerstvo truda i sotsial'noi zashchity naseleniya RK. S nachala 2023 goda mnogodetnye sem'i poluchili posobiya na summu 376,6 mlrd tenge. Ehlektronnyi resurs]. URL: <https://www.gov.kz/memleket/entities/enbek/press/news/details/670994?lang=ru>. (data obrashcheniya 14 dekabrya 2023 goda, str. 5-6).
13. Analiticheskii doklad po rezul'tatam sotsiologicheskogo issledovaniya «Sotsiokul'turnye aspekty razvitiya sel'skoi molodezhi». Astana, 2023, str. 207. (data obrashcheniya 14 dekabrya 2023 goda, str. 148-149).

*Материал поступил в редакцию 10.06.2024. Принят к публикации 16.09.2024*